



LINEAL MIXTA DEV

CARACTERÍSTICAS

- Mampara para ducha.
- Dos puertas plegables y una corredera + un fijo (indicar mano).
- Acceso por el vértice.
- Provista de perfiles de compensación.
- Cierre mediante bandas magnéticas.
- Tirador cromado.

PLACAS ACRÍLICAS

- Estándar Agua Viva Cristal.
- Otras placas ver pag. 176.

CRISTALES

- Cristal templado de 4 mm.
- Estándar transparente.
- Otros cristales ver pag. 176.
- Opcionalmente con tratamiento EVER CLEAN antical.

ACABADOS

- Lacado Blanco.
- Plata mate.
- Plata inox.

DIMENSIONES

ANCHO:

- Mínimo: Por lado 600 mm.
- Máximo con placa acrílica: Por lado 1.000mm.
- Máximo con cristal: Por lado 800 mm.
- Los lados pueden ser desiguales.
- Se fabrican siempre a medida.

ALTO:

- Estándar: 1.850 mm.
- Otras alturas consultar.



Detalle del tren de rodamientos.



Bisagra metálica y juntas magnéticas.



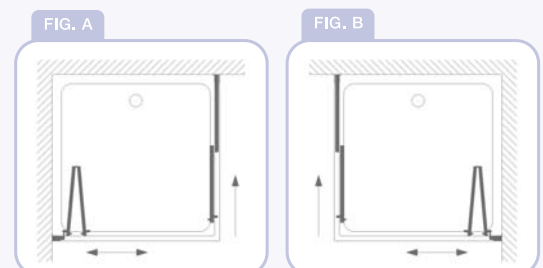
Vista exterior del compensador.




Detalle del tirador exterior.



Escuadra de las guías.



MODELOS DE CRISTALES




TRANSPARENTE



MATE




MATE CENTRAL



MATE-10



MATE PROGRESIVO



MIL RAYAS


MODELOS DE ACRÍLICOS



AGUA VIVA CRISTAL



MIL GOTAS



HIELO