



## LINEAL PLEGABLE D2P

### CARACTERÍSTICAS

- Mampara para ducha.
- Dos puertas plegables.
- Apertura indistinta a derecha o izquierda.
- Provista de perfiles de compensación.
- Cierre mediante bandas magnéticas.
- Tirador cromado.

### PLACAS ACRÍLICAS

- Estándar Agua Viva Cristal.
- Otras placas ver pag. 176.

### CRISTALES

- Cristal templado de 4 mm.
- Estándar transparente.
- Otros cristales ver pag. 176.
- Opcionalmente con tratamiento EVER CLEAN antical.

### ACABADOS

- Lacado Blanco.
- Plata mate.
- Plata inox.

### DIMENSIONES

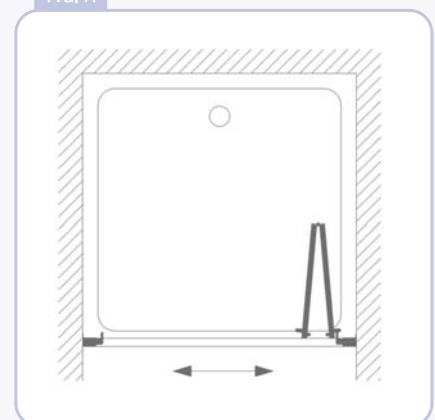
#### ANCHO:

- Mínimo: 600 mm.
- Máximo con placa acrílica: 1.000 mm.
- Máximo con cristal: 800 mm.
- Se fabrican siempre a medida.


#### ALTO:

- Estándar: 1.850 mm.
- Otras alturas consultar.

FIG. A



Detalle del tren de rodamientos.



Bisagra metálica y juntas magnéticas.



Vista exterior del compensador.




Detalle del plegado de las puertas.



Detalle del tirador exterior.

## MODELOS DE CRISTALES




TRANSPARENTE



MATE




MATE CENTRAL



MATE-10



MATE PROGRESIVO



MIL RAYAS


## MODELOS DE ACRÍLICOS



AGUA VIVA CRISTAL



MIL GOTAS



HIELO