



LINEAL PLEGABLE D2P + 1F ANG

CARACTERÍSTICAS

- Mampara para ducha.
- Dos puertas plegables + un fijo a 90° (indicar mano).
- Apertura indistinta a derecha o izquierda.
- Provista de perfiles de compensación.
- Cierre mediante bandas magnéticas.
- Tirador cromado.

PLACAS ACRÍLICAS

- Estándar Agua Viva Cristal.
- Otras placas ver pag. 176.

CRISTALES

- Cristal templado de 4 mm.
- Estándar transparente.
- Otros cristales ver pag. 176.
- Opcionalmente con tratamiento EVER CLEAN antical.

ACABADOS

- Lacado Blanco.
- Plata mate.
- Plata inox.

DIMENSIONES

ANCHO FRONTAL:

- Mínimo: 600 mm.
- Máximo con placa acrílica: 1.000 mm.
- Máximo con cristal: 800 mm.
- Se fabrican siempre a medida.

ALTO FRONTAL:

- Estándar: 1.850 mm.
- Otras alturas consultar.

ANCHO FIJO:

- Mínimo: 150 mm.
- Máximo: 1.000 mm.
- Se fabrican siempre a medida.

ALTO FIJO:

- Estándar: 1.850 mm.
- Otras alturas consultar.

FIG. A

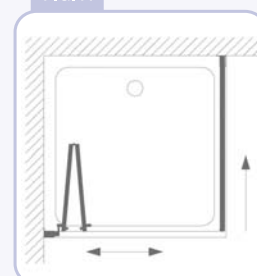
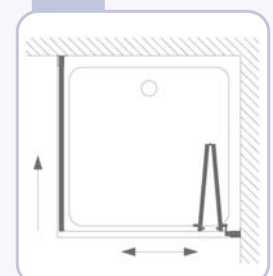



FIG. B



Detalle del tren de rodamientos.



Bisagra metálica y juntas magnéticas.



Detalle del tirador exterior.




Vista exterior del compensador del fijo.



Detalle del perfil esquinero.

MODELOS DE CRISTALES




TRANSPARENTE



MATE




MATE CENTRAL



MATE-10



MATE PROGRESIVO



MIL RAYAS


MODELOS DE ACRÍLICOS



AGUA VIVA CRISTAL



MIL GOTAS



HIELO