



MURANO D1P

CARACTERÍSTICAS

- Mampara para ducha.
- Una puerta practicable auto-centrable (indicar mano).
- Apertura interior o exterior (según se posicionen los perfiles de cierre).
- Juntas de estanqueidad de pvc.
- Barrera de aluminio para suelo.
- Cierre mediante banda magnética y perfil inoxidable contra la pared.
- Perfil de compensación.
- Tirador interior y exterior.

CRISTALES

- Cristal templado de 6 mm.
- Estándar transparente.
- Otros acabados ver pág. 122.
- Opcionalmente con tratamiento EVER CLEAN antical.

ACABADOS

- Lacado Blanco.
- Cromado.

DIMENSIONES

ANCHO:

- Mínimo aconsejado: 600 mm.
- Máximo: 1.000 mm.
- Se fabrican siempre a medida.

ALTO:

- Estándar: 1.950 mm (cristal: 1.920 mm).
- Otras alturas consultar.

FIG. A

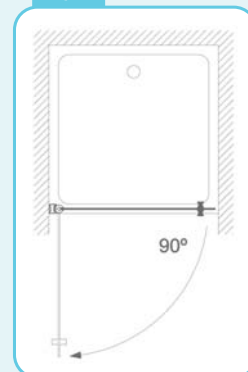
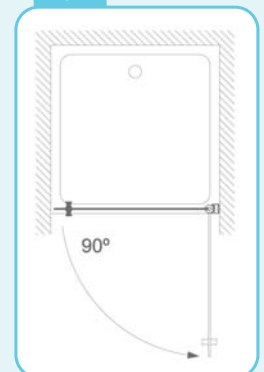


FIG. B



Detalle de la junta lateral interior.




Una hoja con giro de 90°.



Cierre a pared con banda magnética.




Detalle del perfil inferior.



Detalle del tirador.

MODELOS DE CRISTALES




TRANSPARENTE



MATE




MATE CENTRAL



MATE-10



MATE PROGRESIVO



MIL RAYAS