



PISCIS D3P + 1F ANG

CARACTERÍSTICAS

- Mampara para ducha.
- Tres puertas correderas + un fijo a 90° (indicar mano).
- Provista de perfiles de compensación.
- Cierre mediante bandas magnéticas.
- Perfil inferior de fácil limpieza.
- Puertas descolgables o separables (para mantenimiento o limpieza).
- Unión frontal/fijo mediante perfil de canto redondeado.

PLACAS ACRÍLICAS

- Estándar Agua viva cristal.
- Otras placas ver pág. 134.

CRISTALES

- Cristal templado de 4 mm.
- Estándar transparente.
- Otros acabados ver pág. 134.
- Opcionalmente con tratamiento EVER CLEAN antical.

ACABADOS

- Lacado Blanco.
- Plata mate.
- Plata inox.

DIMENSIONES

ANCHO FONTAL:

- Mínimo: 700 mm.
- Máximo con placas acrílicas: 1.800 mm.
- Máximo con cristales: 1.600 mm.
- Se fabrican siempre a medida.

ALTO FRONTAL:

- Estándar: 1.450 mm.
- Otras alturas consultar.

ANCHO FIJO:

- Mínimo aconsejado: 200 mm.
- Máximo: 1.000 mm.
- Se fabrican siempre a medida.

ALTO FIJO:

- Estándar: 1.450 mm.
- Otras alturas consultar.

FIG. A

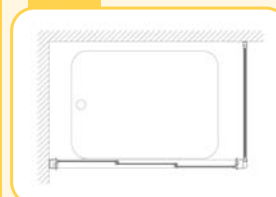


FIG. B



Detalle de las puertas liberadas de la guía para su limpieza.



Detalle de la guía inferior con las puertas en posición correcta.




Detalle de la doble tapa superior.



Perfil esquinero con canto redondeado.

MODELOS DE CRISTALES




TRANSPARENTE




MATE



MATE CENTRAL



MATE-10



MATE PROGRESIVO



MIL RAYAS


MODELOS DE ACRÍLICOS



AGUA VIVA CRISTAL



MIL GOTAS



HIELO